Roeipak

Eendelig wedstrijd- en trainingspak

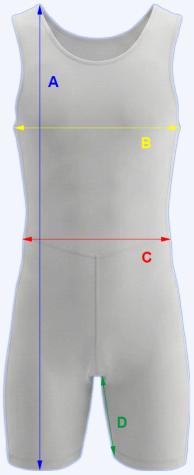

Wat meten we?

A — Totale lengte
Van het hoogste punt van de schouder recht naar beneden tot de onderkant van de pijp.

B — ½ Borstwijdte
Plat gemeten, van oksel tot oksel.

C — ½ Taillewijdte
Plat gemeten, op de smalste plek rond de taille.

D — Binnenbeenlengte
Van het kruis tot de onderkant van de pijp.

Dames W-maten

Maat (cm)	XS	S	M	L	XL
A Totale lengte	73	77	81	86	91
B ½ Borstwijdte	34	36	38	40	43
C ½ Taillewijdte	31	33	34	35	36
D Binnenbeenlengte	15	16	17	18	19

Heren

Maat (cm)	XS	S	M	L	XL	XXL
A Totale lengte	76	80	86	90	95	101
B ½ Borstwijdte	37	39	41	45	49	50
C ½ Taillewijdte	31	33	35	36	37	39
D Binnenbeenlengte	15	16	17	18	19	20

Alle maten in cm, plat gemeten aan het kledingstuk. Door de rekbaarheid van het materiaal zijn kleine afwijkingen (± 1–2 cm) mogelijk; aan deze maattabel kunnen geen rechten worden ontleend.

Kledingmaten, geen lichaamsmaten

Alle maten zijn in centimeters en gemeten aan het kledingstuk zelf, plat op tafel. Een "½"-maat is de breedte van één kant: maal twee voor de omtrek.

Het materiaal rekt mee

Onze roeikleding is elastisch en ontworpen om nauw aan te sluiten, zodat er niets blijft haken tijdens de haal. Een kledingstuk mag dus kleiner zijn dan je lichaamsomtrek.

Strak of ruim: jij kiest

Houd je van een strakke, wedstrijdklare pasvorm, kies dan je eigen maat of de kleinere bij twijfel. Liever wat ruimer, of draag je laagjes eronder? Kies de grotere maat.

Zo vind je je maat

1. **Pak een kledingstuk dat goed zit** en dat lijkt op wat je bestelt.
2. **Leg het plat** op tafel, zonder het uit te rekken.
3. **Meet op dezelfde punten** (A, B, C …) als in de afbeelding.
4. **Vergelijk** met de tabel en kies de maat die het dichtst in de buurt komt.

Let als roeier ook op de **lengte**: met een lange romp of lange armen is de lengtemaat vaak doorslaggevend.

Twijfel je?

Neem gerust contact met ons op. Stuur je lengte, gewicht en je gebruikelijke maat mee, dan denken we met je mee over de beste pasvorm.

E-mail info@powerhousesport.nl
Telefoon 0031 (0)85 40 16 593
Web powerhousesport.nl

Power-T

Shirt met korte mouw en halve rits

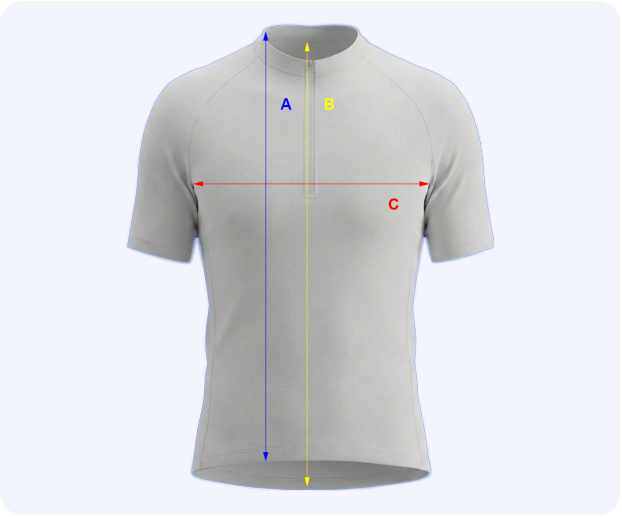

Wat meten we?

A — Lengte voorkant
Vanaf het hoogste punt van de schouder, naast de kraag, tot de onderkant van het voorpand.

B — Lengte achterkant
Van de hals tot de onderkant van het (langere) achterpand.

C — ½ Borstwijdte
Plat gemeten, van oksel tot oksel.

Dames W-maten

Maat (cm)	XS	S	M	L	XL	XXL
A Lengte voorkant	55	58	61	64	66	70
B Lengte achterkant	63	66	69	73	76	79
C ½ Borstwijdte	43	45	47	51	54	56

Heren

Maat (cm)	XS	S	M	L	XL	XXL	3XL	4XL
A Lengte voorkant	61	63	65	67	69	73	76	78
B Lengte achterkant	70	72	74	76	78	80	84	88
C ½ Borstwijdte	45	49	52	54	56	58	60	62

Alle maten in cm, plat gemeten aan het kledingstuk. Door de rekbaarheid van het materiaal zijn kleine afwijkingen (± 1–2 cm) mogelijk; aan deze maattabel kunnen geen rechten worden ontleend.

Kledingmaten, geen lichaamsmaten

Alle maten zijn in centimeters en gemeten aan het kledingstuk zelf, plat op tafel. Een "½"-maat is de breedte van één kant: maal twee voor de omtrek.

Het materiaal rekt mee

Onze roeikleding is elastisch en ontworpen om nauw aan te sluiten, zodat er niets blijft haken tijdens de haal. Een kledingstuk mag dus kleiner zijn dan je lichaamsomtrek.

Strak of ruim: jij kiest

Houd je van een strakke, wedstrijdklare pasvorm, kies dan je eigen maat of de kleinere bij twijfel. Liever wat ruimer, of draag je laagjes eronder? Kies de grotere maat.

Zo vind je je maat

1. **Pak een kledingstuk dat goed zit** en dat lijkt op wat je bestelt.
2. **Leg het plat** op tafel, zonder het uit te rekken.
3. **Meet op dezelfde punten** (A, B, C …) als in de afbeelding.
4. **Vergelijk** met de tabel en kies de maat die het dichtst in de buurt komt.

Let als roeier ook op de **lengte**: met een lange romp of lange armen is de lengtemaat vaak doorslaggevend.

Twijfel je?

Neem gerust contact met ons op. Stuur je lengte, gewicht en je gebruikelijke maat mee, dan denken we met je mee over de beste pasvorm.

E-mail info@powerhousesport.nl
Telefoon 0031 (0)85 40 16 593
Web powerhousesport.nl

T-shirt

Shirt met korte mouw

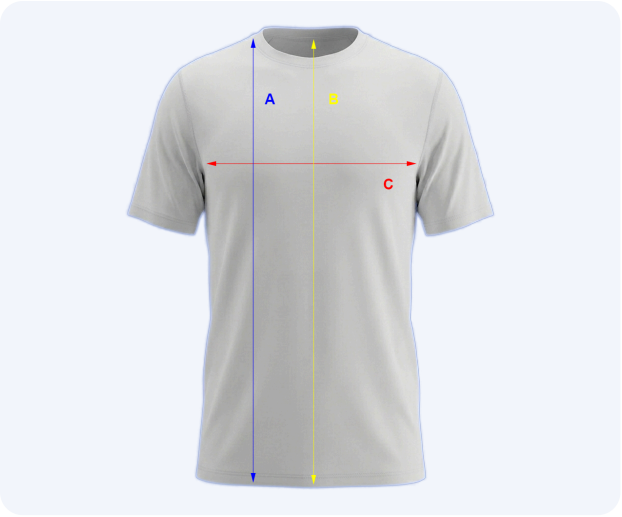

Wat meten we?

A — Lengte voorkant
Vanaf het hoogste punt van de schouder, naast de kraag, tot de onderkant van het voorpand.

B — Lengte achterkant
Van de hals tot de onderkant van het achterpand.

C — ½ Borstwijdte
Plat gemeten, van oksel tot oksel.

Dames W-maten

Maat (cm)	XS	S	M	L	XL	XXL
A Lengte voorkant	61	63	65	67	69	70
B Lengte achterkant	62	64	66	68	70	71
C ½ Borstwijdte	42	43,5	45	46,5	48	50

Heren

Maat (cm)	XS	S	M	L	XL	XXL	3XL	4XL
A Lengte voorkant	66	69	72	73,5	75	78	81	83
B Lengte achterkant	67	70	73	74,5	76	79	82	84
C ½ Borstwijdte	47	50	53	54,5	57	58,5	60	63

Alle maten in cm, plat gemeten aan het kledingstuk. Door de rekbaarheid van het materiaal zijn kleine afwijkingen (± 1–2 cm) mogelijk; aan deze maattabel kunnen geen rechten worden ontleend.

Kledingmaten, geen lichaamsmaten

Alle maten zijn in centimeters en gemeten aan het kledingstuk zelf, plat op tafel. Een "½"-maat is de breedte van één kant: maal twee voor de omtrek.

Het materiaal rekt mee

Onze roeikleding is elastisch en ontworpen om nauw aan te sluiten, zodat er niets blijft haken tijdens de haal. Een kledingstuk mag dus kleiner zijn dan je lichaamsomtrek.

Strak of ruim: jij kiest

Houd je van een strakke, wedstrijdklare pasvorm, kies dan je eigen maat of de kleinere bij twijfel. Liever wat ruimer, of draag je laagjes eronder? Kies de grotere maat.

Zo vind je je maat

1. **Pak een kledingstuk dat goed zit** en dat lijkt op wat je bestelt.
2. **Leg het plat** op tafel, zonder het uit te rekken.
3. **Meet op dezelfde punten** (A, B, C …) als in de afbeelding.
4. **Vergelijk** met de tabel en kies de maat die het dichtst in de buurt komt.

Let als roeier ook op de **lengte**: met een lange romp of lange armen is de lengtemaat vaak doorslaggevend.

Twijfel je?

Neem gerust contact met ons op. Stuur je lengte, gewicht en je gebruikelijke maat mee, dan denken we met je mee over de beste pasvorm.

E-mail info@powerhousesport.nl
Telefoon 0031 (0)85 40 16 593
Web powerhousesport.nl

Roeijack

Longsleeve met halve rits en opstaande kraag

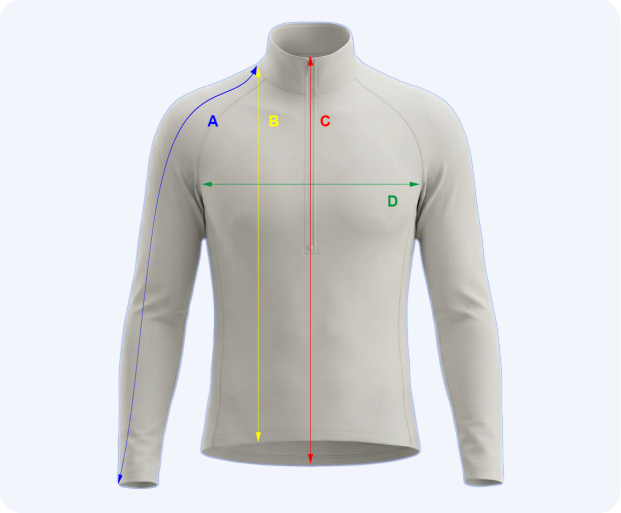

Wat meten we?

A Mouwlengte
Raglanmouw: van de hals over de schouder tot de pols.

B Lengte voorkant
Van de hals tot de onderkant van het voorpand.

C Lengte achterkant
Van de bovenkant van de kraag tot de onderkant van het achterpand.

D ½ Borstwijdte
Plat gemeten, van oksel tot oksel.

Dames W-maten

Maat (cm)	XS	S	M	L	XL	XXL
A Mouwlengte	74	77	81	85	89	94
B Lengte voorkant	50	51,5	53	54	55	57
C Lengte achterkant	67	69	71	73,5	76	78
D ½ Borstwijdte	40	44	48	51	54	56

Heren

Maat (cm)	XS	S	M	L	XL	XXL	3XL	4XL
A Mouwlengte	77	82,5	88	91	94	94	94	94
B Lengte voorkant	53	55	57	58,5	60	61,5	63	67
C Lengte achterkant	72	75	78	80	82	84	86	89
D ½ Borstwijdte	47	50,5	54	56,5	59	61,5	64	66

Alle maten in cm, plat gemeten aan het kledingstuk. Door de rekbaarheid van het materiaal zijn kleine afwijkingen (± 1–2 cm) mogelijk; aan deze maattabel kunnen geen rechten worden ontleend.

Kledingmaten, geen lichaamsmaten

Alle maten zijn in centimeters en gemeten aan het kledingstuk zelf, plat op tafel. Een "½"-maat is de breedte van één kant: maal twee voor de omtrek.

Het materiaal rekt mee

Onze roeikleding is elastisch en ontworpen om nauw aan te sluiten, zodat er niets blijft haken tijdens de haal. Een kledingstuk mag dus kleiner zijn dan je lichaamsomtrek.

Strak of ruim: jij kiest

Houd je van een strakke, wedstrijdklare pasvorm, kies dan je eigen maat of de kleinere bij twijfel. Liever wat ruimer, of draag je laagjes eronder? Kies de grotere maat.

Zo vind je je maat

1. **Pak een kledingstuk dat goed zit** en dat lijkt op wat je bestelt.
2. **Leg het plat** op tafel, zonder het uit te rekken.
3. **Meet op dezelfde punten** (A, B, C …) als in de afbeelding.
4. **Vergelijk** met de tabel en kies de maat die het dichtst in de buurt komt.

Let als roeier ook op de **lengte**: met een lange romp of lange armen is de lengtemaat vaak doorslaggevend.

Twijfel je?

Neem gerust contact met ons op. Stuur je lengte, gewicht en je gebruikelijke maat mee, dan denken we met je mee over de beste pasvorm.

E-mail info@powerhousesport.nl
Telefoon 0031 (0)85 40 16 593
Web powerhousesport.nl

Power Base (thermo)

Thermo-longsleeve, ronde hals

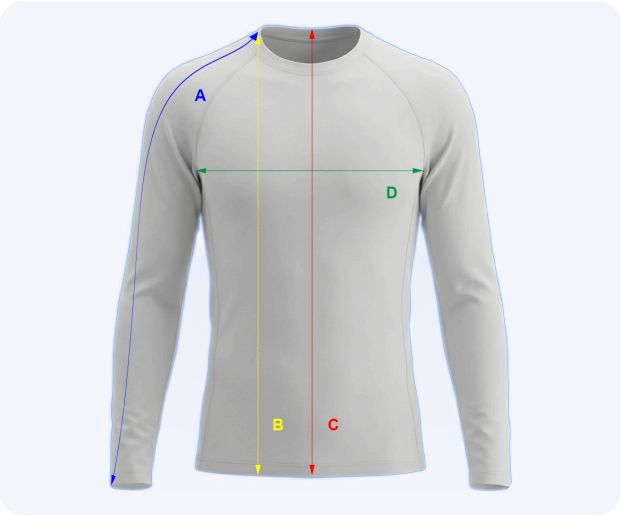

Wat meten we?

A — Mouwlengte
Raglanmouw: van de hals over de schouder tot de pols.

B — Lengte voorkant
Van de hals tot de onderkant van het voorpand.

C — Lengte achterkant
Van de hals tot de onderkant van het achterpand.

D — ½ Borstwijdte
Plat gemeten, van oksel tot oksel.

Dames W-maten

Maat (cm)	XS	S	M	L	XL	XXL
A Mouwlengte	65	68	71	73	75	76
B Lengte voorkant	59	62	65	67	69	73
C Lengte achterkant	65	67	69	71	73	75
D ½ Borstwijdte	39	41	43	44	44,5	45

Heren

Maat (cm)	XS	S	M	L	XL	XXL	3XL	4XL
A Mouwlengte	72	73,5	75	77,5	80	81,5	83	85
B Lengte voorkant	64	66,5	69	70,5	72	74,5	77	79
C Lengte achterkant	68	70	72	74	76	77	78	80
D ½ Borstwijdte	45	47	49	50	51	51,5	52	53

Alle maten in cm, plat gemeten aan het kledingstuk. Door de rekbaarheid van het materiaal zijn kleine afwijkingen (± 1–2 cm) mogelijk; aan deze maattabel kunnen geen rechten worden ontleend.

Kledingmaten, geen lichaamsmaten

Alle maten zijn in centimeters en gemeten aan het kledingstuk zelf, plat op tafel. Een "½"-maat is de breedte van één kant: maal twee voor de omtrek.

Het materiaal rekt mee

Onze roeikleding is elastisch en ontworpen om nauw aan te sluiten, zodat er niets blijft haken tijdens de haal. Een kledingstuk mag dus kleiner zijn dan je lichaamsomtrek.

Strak of ruim: jij kiest

Houd je van een strakke, wedstrijdklare pasvorm, kies dan je eigen maat of de kleinere bij twijfel. Liever wat ruimer, of draag je laagjes eronder? Kies de grotere maat.

Zo vind je je maat

1. **Pak een kledingstuk dat goed zit** en dat lijkt op wat je bestelt.
2. **Leg het plat** op tafel, zonder het uit te rekken.
3. **Meet op dezelfde punten** (A, B, C …) als in de afbeelding.
4. **Vergelijk** met de tabel en kies de maat die het dichtst in de buurt komt.

Let als roeier ook op de **lengte**: met een lange romp of lange armen is de lengtemaat vaak doorslaggevend.

Twijfel je?

Neem gerust contact met ons op. Stuur je lengte, gewicht en je gebruikelijke maat mee, dan denken we met je mee over de beste pasvorm.

E-mail info@powerhousesport.nl
Telefoon 0031 (0)85 40 16 593
Web powerhousesport.nl

Turtle

Mouwloos shirt met halve rits en opstaande kraag

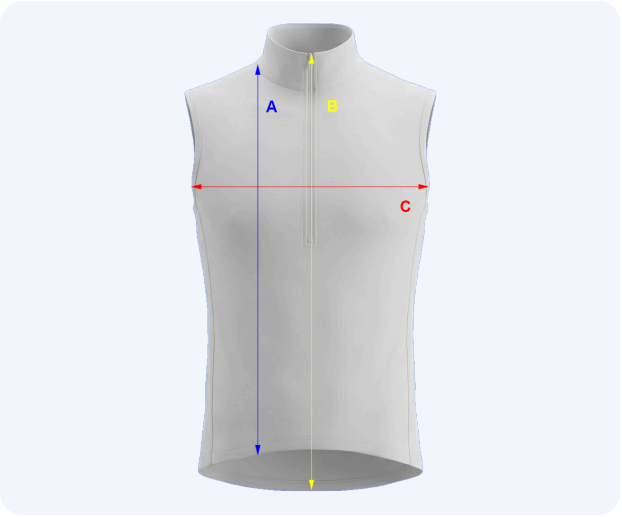

Wat meten we?

A — Lengte voorkant
Vanaf het hoogste punt van de schouder, naast de kraag, tot de onderkant van het voorpand.

B — Lengte achterkant
Van de bovenkant van de kraag tot de onderkant van het (langere) achterpand.

C — ½ Borstwijdte
Plat gemeten, van oksel tot oksel.

Dames W-maten

Maat (cm)	XS	S	M	L	XL	XXL
A Lengte voorkant	49	52	55	56,5	58	60
B Lengte achterkant	69	70,5	72	74,5	77	79
C ½ Borstwijdte	45	46,5	48	50	52	54

Heren

Maat (cm)	XS	S	M	L	XL	XXL	3XL	4XL
A Lengte voorkant	50	52,5	55	57	59	61,5	64	66
B Lengte achterkant	70	73	76	78	80	81,5	83	86
C ½ Borstwijdte	48	49,5	51	53,5	56	57,5	59	60,5

Alle maten in cm, plat gemeten aan het kledingstuk. Door de rekbaarheid van het materiaal zijn kleine afwijkingen (± 1–2 cm) mogelijk; aan deze maattabel kunnen geen rechten worden ontleend.

Kledingmaten, geen lichaamsmaten

Alle maten zijn in centimeters en gemeten aan het kledingstuk zelf, plat op tafel. Een "½"-maat is de breedte van één kant: maal twee voor de omtrek.

Het materiaal rekt mee

Onze roeikleding is elastisch en ontworpen om nauw aan te sluiten, zodat er niets blijft haken tijdens de haal. Een kledingstuk mag dus kleiner zijn dan je lichaamsomtrek.

Strak of ruim: jij kiest

Houd je van een strakke, wedstrijdklare pasvorm, kies dan je eigen maat of de kleinere bij twijfel. Liever wat ruimer, of draag je laagjes eronder? Kies de grotere maat.

Zo vind je je maat

1. **Pak een kledingstuk dat goed zit** en dat lijkt op wat je bestelt.
2. **Leg het plat** op tafel, zonder het uit te rekken.
3. **Meet op dezelfde punten** (A, B, C …) als in de afbeelding.
4. **Vergelijk** met de tabel en kies de maat die het dichtst in de buurt komt.

Let als roeier ook op de **lengte**: met een lange romp of lange armen is de lengtemaat vaak doorslaggevend.

Twijfel je?

Neem gerust contact met ons op. Stuur je lengte, gewicht en je gebruikelijke maat mee, dan denken we met je mee over de beste pasvorm.

E-mail info@powerhousesport.nl
Telefoon 0031 (0)85 40 16 593
Web powerhousesport.nl

Roeishort

Korte roeibroek

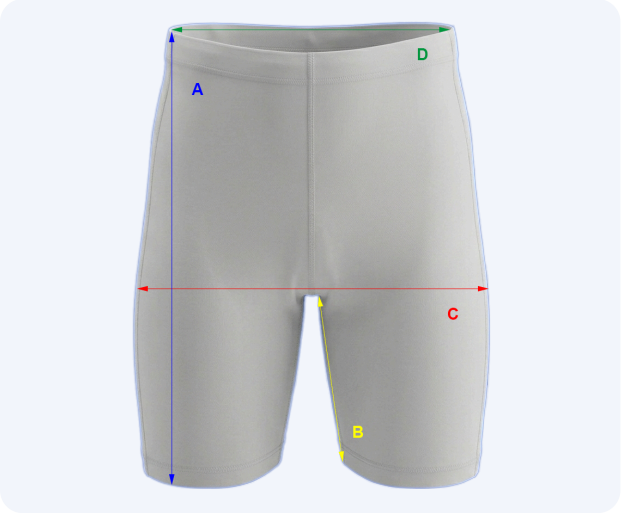

Wat meten we?

A — Totale lengte
Van de bovenkant van de tailleband tot de onderkant van de pijp.

B — Binnenbeenlengte
Van het kruis tot de onderkant van de pijp.

C — ½ Zitwijdte
Plat gemeten, op kruishoogte over de breedste plek.

D — ½ Taille (elastisch)
Plat gemeten over de tailleband, zonder op te rekken.

Dames W-maten

Maat (cm)	XS	S	M	L	XL
A Totale lengte	38	40	42	44	46
B Binnenbeenlengte	16	17	18	19	20
C ½ Zitwijdte	40	42	44	46	48
D ½ Taille (elastisch)	28	29	30	31	32

Heren

Maat (cm)	S	M	L	XL	XXL
A Totale lengte	40	42	44	46	48
B Binnenbeenlengte	16	17	18	19	20
C ½ Zitwijdte	45	49	51	53	54
D ½ Taille (elastisch)	31	32	34	37	39

Alle maten in cm, plat gemeten aan het kledingstuk. Door de rekbaarheid van het materiaal zijn kleine afwijkingen (± 1–2 cm) mogelijk; aan deze maattabel kunnen geen rechten worden ontleend.

Kledingmaten, geen lichaamsmaten

Alle maten zijn in centimeters en gemeten aan het kledingstuk zelf, plat op tafel. Een "½"-maat is de breedte van één kant: maal twee voor de omtrek.

Het materiaal rekt mee

Onze roeikleding is elastisch en ontworpen om nauw aan te sluiten, zodat er niets blijft haken tijdens de haal. Een kledingstuk mag dus kleiner zijn dan je lichaamsomtrek.

Strak of ruim: jij kiest

Houd je van een strakke, wedstrijdklare pasvorm, kies dan je eigen maat of de kleinere bij twijfel. Liever wat ruimer, of draag je laagjes eronder? Kies de grotere maat.

Zo vind je je maat

1. **Pak een kledingstuk dat goed zit** en dat lijkt op wat je bestelt.
2. **Leg het plat** op tafel, zonder het uit te rekken.
3. **Meet op dezelfde punten** (A, B, C …) als in de afbeelding.
4. **Vergelijk** met de tabel en kies de maat die het dichtst in de buurt komt.

Let als roeier ook op de **lengte**: met een lange romp of lange armen is de lengtemaat vaak doorslaggevend.

Twijfel je?

Neem gerust contact met ons op. Stuur je lengte, gewicht en je gebruikelijke maat mee, dan denken we met je mee over de beste pasvorm.

E-mail info@powerhousesport.nl
Telefoon 0031 (0)85 40 16 593
Web powerhousesport.nl

Roeilegging

Lange roeibroek



Wat meten we?

A — Totale lengte
Van de bovenkant van de tailleband tot de onderkant van de pijp.

B — Binnenbeenlengte
Van het kruis tot de onderkant van de pijp.

C — ½ Zitwijdte
Plat gemeten, op kruishoogte over de breedste plek.

D — ½ Taille (elastisch)
Plat gemeten over de tailleband, zonder op te rekken.

Dames W-maten

Maat (cm)	XS	S	M	L	XL
A Totale lengte	82	87	93	98	102
B Binnenbeenlengte	63	66	70	74	77
C ½ Zitwijdte	40	42	44	46	48
D ½ Taille (elastisch)	28	29	30	31	32

Heren

Maat (cm)	S	M	L	XL	XXL
A Totale lengte	90	95	100	105	110
B Binnenbeenlengte	65	69	74	79	83
C ½ Zitwijdte	45	49	51	53	54
D ½ Taille (elastisch)	31	32	34	37	39

Alle maten in cm, plat gemeten aan het kledingstuk. Door de rekbaarheid van het materiaal zijn kleine afwijkingen (± 1–2 cm) mogelijk; aan deze maattabel kunnen geen rechten worden ontleend.

Kledingmaten, geen lichaamsmaten

Alle maten zijn in centimeters en gemeten aan het kledingstuk zelf, plat op tafel. Een "½"-maat is de breedte van één kant: maal twee voor de omtrek.

Het materiaal rekt mee

Onze roeikleding is elastisch en ontworpen om nauw aan te sluiten, zodat er niets blijft haken tijdens de haal. Een kledingstuk mag dus kleiner zijn dan je lichaamsomtrek.

Strak of ruim: jij kiest

Houd je van een strakke, wedstrijdklare pasvorm, kies dan je eigen maat of de kleinere bij twijfel. Liever wat ruimer, of draag je laagjes eronder? Kies de grotere maat.

Zo vind je je maat

1. **Pak een kledingstuk dat goed zit** en dat lijkt op wat je bestelt.
2. **Leg het plat** op tafel, zonder het uit te rekken.
3. **Meet op dezelfde punten** (A, B, C …) als in de afbeelding.
4. **Vergelijk** met de tabel en kies de maat die het dichtst in de buurt komt.

Let als roeier ook op de **lengte**: met een lange romp of lange armen is de lengtemaat vaak doorslaggevend.

Twijfel je?

Neem gerust contact met ons op. Stuur je lengte, gewicht en je gebruikelijke maat mee, dan denken we met je mee over de beste pasvorm.

E-mail info@powerhousesport.nl
Telefoon 0031 (0)85 40 16 593
Web powerhousesport.nl